

# R129とは

- ・ R129はチャイルドシートに関する国連規則です。
- ・ R129対応チャイルドシートでは、精度の高いダミーの使用や、側面衝突への対応などこれまで以上に厳しい規則に基づいて設計・製造されています。

# i-Size, ISOFIXとは

- ・ i-Sizeとは、お客様が簡単で確実に取り付けを行う事ができるISOFIX固定方式を用いたチャイルドシートのカテゴリーです。
  - ・ i-Sizeチャイルドシートは、i-Size(着席位置)に対応した車両に取り付けることができます。
- また、i-Sizeチャイルドシートはi-Size対応の車両だけでなく、ISOFIX表示のある車両にも使用することができます。
- ・ 使用の可否につきましては、本適合表及び車両の取扱説明書をご確認ください。



i-Size 表示



ISOFIX 表示

お子さまの身長	取り付け可能なサイズ等級	固定具
45~83cmまで	D	ISO/R2
76~105cmまで	B1	ISO/F2X


## ご使用できる座席(取付基本条件)

### ISOFIX取付け金具の確認方法

\* 本製品は、車両のISOFIX取付け金具（車両のシートバックとシートとの間に装備された棒状の取付け具）に固定することができます。(右図参照)

\* 車種別適合表で◎と記載されている車両型式でも、年式、グレード別設定、オプション 設定等により、ISOFIX取付け金具が装備されていない場合がございます。

購入前に、車両に ISOFIX取付け金具が装備されているかを必ずご確認ください。



ISOFIX取付け金具

## 取付けられない座席

● ISOFIX取付金具が装備されていない座席



● エアバッグが装備されている座席

衝突時、エアバッグの作動により強い衝撃を受け危険です。  
(サイドエアバッグのみの場合は使用できます)



● 助手席



● 車両進行方向に対して、後向き及び、横向きの座席

衝突の際に、お子さまが放り出されるおそれがあります。

● チャイルドシートを取り付けると、運転に支障を及ぼす座席及び、前部中央席



● 極端なバケットタイプなど、しっかりと固定ができない座席



● 足下に床下収納ボックスが装備されている座席

# 車種別適合表の見かた

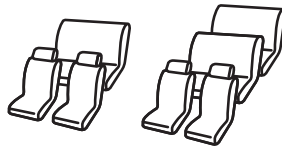
※チャイルドシートは、車種によって取り付けられない場合があります。車種別適合表で適合状況をご確認の上、ご購入ください。

トヨタ				ISOFIX取付金具がお車に装備されていることをご確認の上ご購入ください。】			
車種名 (タイプ)	型式	年式	乗車 定員	取付座席	i ベビー プレディオターン i-size		備 考
					後向き	前向き	
アイシス (ミニバン)	NM1#	H16.9 (初代) ~	7	2列席中央	Xa	Xa	
				2列席左	Xc	Xc	
				2列席右	◎	◎	
				3列席左右	Xa	Xa	
アクア (ハッチバック)	NHP10	H24.2~	5	後席中央	Xa	Xa	車両シートのヘッドレストが干渉する場合は上げるか、取り外す。
				後席左右	◎	◎	
				後席中央	Xa	Xa	
アパロン							

## ① 取り付ける車種を探してください。

メーカー・車種・タイプ・型式・年式・乗車定員で車種を探します。  
\*車種別適合表に記載されていない場合は、左ページ「ご使用できる座席（取付基本条件）」をご確認ください。

## ② 取り付ける座席の位置を確認してください。



## ③ 適合状況を確認してください。

◎ → 適合記号の内容を下記の『適合記号の見かた』で確認してください。  
×a  
×b  
⋮  
※備考欄もあわせてご参照ください。

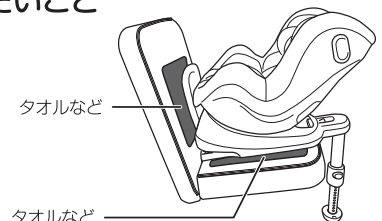
# 適合記号の見かた

※回転対座シートに取り付ける場合は、必ず車両シートを前向きにしてください。 ※補助シートには取り付けられません。  
※リストに記載されていない車種及びご不明な点につきましては、弊社お客様相談室までお問い合わせください。

適合記号	適合記号の内容
◎	取り付けられます。取扱説明書に従い取り付けてください。
×a	ISOFIX 取付け金具が装備されていません。
×b	座席形状とISOFIX 取付け金具位置の影響により、正しく本体を設置できないため取り付けられません。
×c	車両の床下に収納ボックス等があり、サポートレッグが適正に設置できないため取り付けられません。
×d	サポートレッグが車両内装と干渉するため取り付けられません。
×f	車内空間（前席との間、取付座席周辺等）が狭い等により、チャイルドシートをご使用できません。
空 欄	確認中。

## 👉 アドバイス より安全・快適にご使用いただく上で知っておいていただきたいこと

- ※車道側からの乗せ降ろしは危険です。乗せ降ろしは歩道側から行ってください。
- ※車両シートの材質・形状により、キズや痕がつく場合がありますので、ご注意ください。  
チャイルドシートと車両シートが接する面にはタオルなどを当ててご使用ください。



⚠️ 注意 本革シートの座席は取付け痕が残ることがあります。